


Oster-  
ausgabe!  
Schnell...



# Intro

**Hey Leute,**

**das ist unsere Osterausgabe wieder haben wir spannende Themen z.B.**

- **Interview mit Frau Engel**
- **Kreuzworträtsel (mit Gewinn)**
- **Ostern**
- **Kuchenrezept**
- **Vorstellungen**
- **Und vieles mehr...**



**Hier noch ein super Angebot:**

**Ihr könnt jeden Donnerstag vorbeikommen (Zi: 104 oder Bibo) wenn ihr Mitwirken wollt!**

**Start: 15:15 Uhr**

**Viel Spaß bei der Ausgabe wünscht:**

**Die Redaktion von #Frisch getippt**



**Hi, ich freue mich dass  
ihr wieder mit dabei  
seid!**

## Briefkasten?

**Ab sofort gibt es bei uns einen Briefkasten.**

**Wo?**

**Erste Etage bei den Aushängen (ja, wir haben Aushänge gegenüber des Vertretungsplanes)**

**Für was ist er da?**

**Ihr habt spannende Themen, Ideen oder Vorschläge, dann könnt ihr sie in den Briefkasten reinschmeißen. Natürlich könnt ihr uns auch Verbesserungstipps geben oder uns schreiben mit welchen Lehrer wir unser nächstes Interview führen sollen.**

**Wichtig!**

**Wegen des Kreuzworträtsels, könnt ihr eure Lösung auch da reinschmeißen oder bei uns abgeben!**



# Ostern

## Hauptsymbol waren zunächst Eier

**Der Hase stellte zunächst nur eine untergeordnete Rolle beim Osterfest da. Eier waren das Hauptsymbol. Sie standen für Fruchtbarkeit und die Entstehung von Lebendigkeit. Ihnen wurden Wunderleistungen zugesprochen. Selbstverständlich durfte es sich in dieser Funktion nicht um herkömmliche Eier einer Henne handeln. So wurden die Ostereier bunt und in den Geschichten der Erwachsenen wurden sie zunächst von den verschiedensten Tieren wie Fuchs, Hahn, Storch oder auch Kuckuck gebracht.**

## Wie kam der Hase zu Ostern?

**Der Hase galt in dieser Zeit ebenfalls als Fruchtbarkeitssymbol. Der Glaube daran war so stark, das im Jahr 751 Papst Zacharias den Verzehr von Hasenfleisch verbot um die dadurch entstehenden unnatürlichen Triebe einzudämmen. Aus dem Glauben der Menschen konnte der Hase dennoch nicht vertrieben werden. Jedes Jahr zu Ostern waren auf den Feldern seltsame Geschehnisse zu beobachten. Hasen tanzten miteinander in großen Gruppen und waren sie wieder verschwunden lagen bunte Eier auf den Wiesen. So entstand mit der Zeit der Mythos vom Hasen der bunte Ostereier bringt und die anderen Tiere der Erwachsenen-Erzählungen wurden aus den Ostergeschichten verdrängt.**

## Interview

**Für unsere Ausgabe führten wir ein Interview mit Frau Engel**

**#Frisch getippt: Warum sind sie auf diese Schule gekommen?**

**Frau Engel: Das war eigentlich nicht meine Entscheidung. Man meldet sich als komplett ausgebildeter Lehrer und wird dann einer Schule zugeteilt. Diese Schule wurde mir von der Sächsischen Bildungsagentur angeboten und ich habe ja gesagt.**

**#Fg: Waren sie davor schon auf einer anderen Schule?**

**F.E.: Ja, ich war im Referendariat an zwei Berufsschulen**

**#Fg: Warum sind sie Lehrerin geworden?**

**F.E.: Ich habe eine Ausbildung gemacht und hatte keine besonders guten Lehrer und wollte es besser machen als sie.**

**#Fg: Was würden Sie gern an dieser Schule ändern, wenn Sie die Möglichkeit hätten?**

**F.E.: Ich bin jetzt noch nicht so lange hier, mir gefällt alles gut wie es ist. Natürlich wäre ein größeres Lehrerzimmer mit mehr Platz nicht verkehrt.**

**#Fg: Was war auf ihren „Lehrerweg“ am schwersten?**

**F.E.: Die Ausbildung ist sehr anstrengend gewesen und in den Anfangsjahren hat man unglaublich viel zu tun.**

**#Fg: Was macht am meisten Spaß, wenn man Lehrer ist?**

**F.E.: Mir macht es besonders Spaß Kontakt mit Schülern zu haben und immer neue Menschen kennen zu lernen. Natürlich gehört auch Spaß am Unterrichten dazu, ich finde es schön zu sehen, wenn die Schüler etwas lernen.**

**#Fg: Was ist ihre Lieblingsfarbe?**

**F.E.: Grün, weil es unheimlich viele Fassetten gibt, zum Beispiel Neon-grün und Olivgrün.**

**#Fg: Sind sie schon mal verreist und wenn ja, was sind ihre Lieblingsorte?**

**F.E.: Ich war schon ziemlich oft in der Welt unterwegs. Hier in Deutschland mag Ich natürlich die Ostsee und ich bin gern in den Bergen der sächsischen Schweiz unterwegs.**


**Wir bedanken uns für das Interview und das Sie sich die Zeit für uns genommen haben.**

## **Buchvorstellung**

**In unserer zweiten Ausgabe stellen wir euch das Buch „Erebos“ von Ursula Poznanski vor.**

### **Darum geht es:**

**In einer Londoner Schule macht etwas die Runde. Nick will das unbedingt haben, nach einer Ewigkeit bekommt er eine CD, aber die bekommt er nur unter einigen Bedingungen. Als er am Nachmittag die CD in den Computer einlegt wird der Bildschirm schwarz. Nach einiger Zeit ist ein Spiel Namens Erebos zusehen dieses hat eine sehr gute Grafik. Aber die CD gibt Aufgaben vor, die Nick im**



**realen Leben ausführen soll. Am Anfang sind diese noch leicht zu lösen, bis er eine Person töten soll. Wird er die Person töten? Was ist eine „KI“? Warum ist sein Freund plötzlich im Krankenhaus? Was hat das alles mit dem Spiel zu tun? Überleben es Alle und auch das Spiel? Findet es selber heraus...**


### **Meinung:**

**Erebos ist ein sehr fesselndes Buch. Was eine gute Geschichte beinhaltet und man auch über das ein oder andere nachdenkt.**

## Das Kreuzrätsel

### Spielregeln:

- **Das komplette Kreuzworträtsel und Lösungswort ausgefüllt in der 7c bei Nancy, Josi, Lukas oder Eila abgeben (bitte mit Name, Vorname und Klasse versehen) oder in den Briefkasten schmeißen**
- **Aus allen Teilnehmern deren Lösung komplett richtig ist, werden am Ende die Gewinner ausgelost**
- **Es werden nur die bis zum 10.5.17 abgegebenen Zettel gewertet**
- **Es dürfen gerne alle teilnehmen**
- **Gewinner wird in der nächsten Ausgabe bekannt gegeben**
- **Für die 5. Klassen werden Motivationspunkte vergeben (auch in anderen Klassenstufen möglich in Absprache mit Klassenlehrer)**

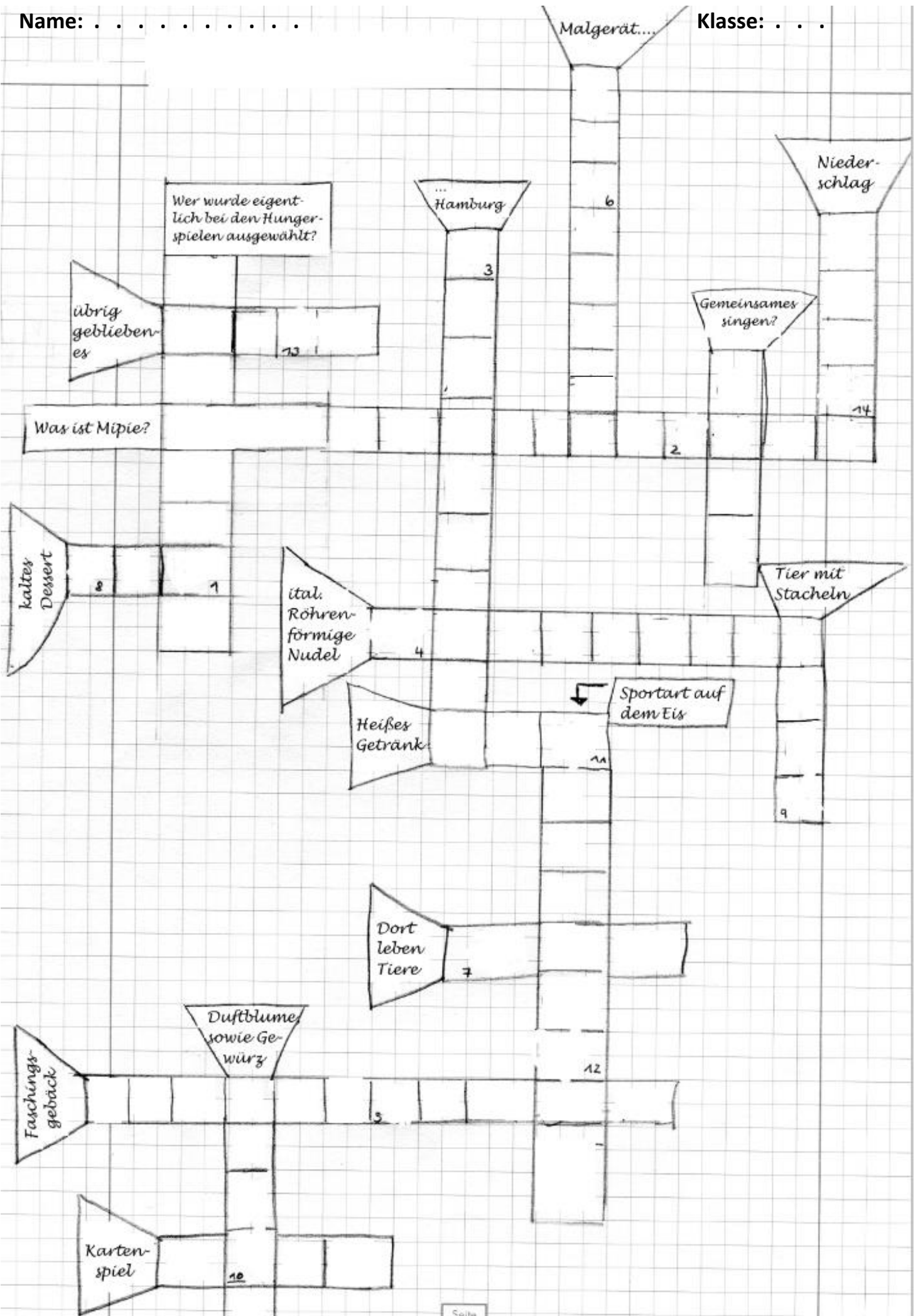


**Kleiner Tipp:  
Schaut mal in  
die letzte  
Ausgabe!**



Name: . . . . .

Klasse: . . . . .



# Green Day

## Aktuelle Mitglieder:

- **Billie Joe Armstrong- Liedgesang, Rhythmus, Leadgitarre und Klavier**
- **Mike Dirnt- Bass und Hintergrundgesang**
- **Tré Cool-Schlagzeug, Perkussion und Hintergrundgesang**

## Genre:

**Punkrock, Pop-Punk, Alternativ Rock**

## Gründung:

**1987 als Sweet Children**

**1989 Umbenennung in Green Day**

## Alben:

**-Es sind bis jetzt 10 Alben erschienen**

**-Dookie ist das erfolgreichste Album**

## Nebenbei bemerkt:

**-Dookie verkaufte sich sehr gut und hatte weltweit großen Erfolg**


**-Das Album verkaufte sich weltweit über 11 Millionen Mal und erreichte Diamantstatus in den USA**

## Gründung:

**Die damals 15-jährigen Schulfreunde Billie Joe Armstrong und Mike Dirnt gründeten 1987 die Punk-Band Sweet Children. Irgendwann kam der Drummer Al Sobrante dazu, der dank seiner vorherigen Band Erfahrungen hatte und organisierte. So erlangten Sweet Children erste Popularität in der Punkscene von Berkley Kalifornien.**

## Name:

**Green Day wird abgeleitet von dem Slang-Begriff für einen Tag (Day) voller Langeweile ab dem man mit dem Rauchen von Marihuana (Green-deutsch Gras) totzuschlagen versuchte.**



**Hier ein Link zum bekanntesten Lied von Green Day:**  
<https://www.youtube.com/watch?v=Soa3gO7tL-c>



# Sternzeichen



## Widder:

**Dein Element: Das Feuer, als belebendes Element.**

**Dein Herrscherplanet: Mars, der Kriegsgott. Ist zugleich auch das Symbol der Zeugung.**

**Du bist kämpferisch, dynamisch, fröhlich und spontan das sind auf jeden Fall deine Stärken.**

**Wenn du die Farbe Rot magst hast du Glück, denn das ist dein Glücksbringer sowie Fichten und Wölfe.**



## Stier:

**Dein Element: Die Erde als beruhigendes, bewahrendes, formgebendes Element.**

**Dein Herrscherplanet: Venus des Morgens, als Göttin der Schönheit und Liebe.**

**Du bist sinnlich, praktisch, solide, geduldig und anhänglich.**

**Deshalb sind deine Glücksbringer: Die Farbe Grün, Linden, Maikäfer und Rubin-Stein.**




**Zwilling:**

**Dein Element: Die Luft. Das Element steht für Vielseitigkeit und Kommunikation.**

**Dein Herrscherplanet: Der Merkur des Morgens, als Symbol göttlicher Botschaft.**

**Deine Stärken: Du bist neugierig, lebhaft, gewandt, vielseitig und flink.**

**Deine Glücksbringer: Die Farbe Gelb, Haselnuss-Bäume, Affen und Sandelholz-Duft.**




**Krebs:**

**Dein Element: das Wasser. Das Element steht für Einfühlsamkeit und seelische Tiefe aber auch Unsicherheit und Verlorenheit.**

**Dein Herrscherplanet: Der Mond als Symbol des Gefühls.**

**Deine Stärken: Du bist gefühlvoll, häuslich, sensibel, fürsorglich und gemütlich.**

**Deine Glücksbringer: Die Farbe Blau, Weiden, Rehe und Mondstein.**






### **Steinbock:**

**Dein Element: Erde als Urstoff allen Lebens. Die Erde steht für Struktur, Festigkeit und vor allem Ewigkeit.**

**Dein Herrscherplanet: Saturn, Vertreter der Wahrheit.**

**Deine Stärken: Du bist sachlich, Objektiv, gerecht und methodisch.**

**Deine Glücksbringer: Weißeiche, Eisbär und Lorbeer-Duft.**



**Mein Sternzeichen ist Erdbeerfeld und mein Glücksbringer ist die Erdbeere. Deshalb habe ich immer Glück.**

### **Wassermann:**

**Dein Element: Luft als Sinnbild des göttlichen Odems, der das Leben trägt.**

**Dein Herrscherplanet: Uranus, der göttliche Urvater.**

**Deine Stärken Du bist human, modern, frei und erfinderisch.**

**Deine Glücksbringer: Purpur, Dattel, Einhorn und Zypressenduft.**





### **Fische:**

**Dein Element: Wasser, der Urstoff allen Lebens. Es ist zugleich das Symbol des Gefühls haften, das über der Verstandeskraft steht.**

**Dein Herrscherplanet: Neptun, der Gott der Meere.**

**Deine Stärken: Du bist geheimnisvoll, mitfühlend, sensibel und verständnisvoll.**

**Deine Glücksbringer: Tollkirsche, Delfin und Kalmus-Duft.**



### **Löwe:**

**Dein Element ist das Feuer, es steht für Lebensenergie.**

**Du bist selbstbewusst, herzlich, natürlich großzügig und schöpferisch.**

**Deine Glücksbringer sind: die Farbe Goldgelb, Löwen, Zimt-Duft und Diamanten.**





### **Jungfrau:**

**Die Erde ist dein Element und agiert als Trägerin des Lebens.**

**Was für ein Glück, wer dich zum Freund hat, denn du bist zuverlässig, sachlich, fürsorglich und beschwingt.**

**Bernstein, Apfelbaum, die Farbe Oliv und Katzen sind bestimmt deine Glücksbringer.**



### **Waage:**

**Die Luft ist dein Element und steht für starken Verstand und Kontaktfreude.**

**Gerechtigkeit, Feinsinn und ausgleichend dies sind deine Stärken.**

**Deine Glückbringer können sein: die Farbe Lila, Fliederbäume, Schmetterlinge und Rosenduft.**





**Skorpion:**

**Verlasse dich auf deine Vernunft, dafür steht dein Element Wasser.**

**Leidenschaftlich, energisch, furchtlos und solidarisch das sind deine Stärken.**

**Die Farben Schwarz und Rot, der schwarze Edeltopal, Schlangen und Moschusduft können dir Glück bringen.**



**Schütze:**

**Dein Element, das Feuer das Symbol der Geistigkeit und Inspiration.**

**Du bist optimistisch, aufgeschlossen und mitreißend.**

**Die Farbe Purpur, Pferde und Eschen sind deine Glücksbringer.**





**Hallo Ihr Lieben,**

**heute gibt es wieder ein leckeres Rezept, diesmal ist es ein Russischer Zupfkuchen.**

**Los geht's – hier die Zutaten für eine Springform.**

**Knetteig :**

**300g Mehl, 30g Backkakao, 2Tl Backpulver, 150g Zucker, 2 Eier, 180g Butter oder Margarine**

**Füllung:**

**500g Magerquark, 180g Zucker, 1 Päck. Vanillinzucker, 1Päck. Vanillepudding, 2 Eier, 190g Butter oder Margarine.**


**Die Zutaten für den Knetteig in eine große Schüssel und mit dem Rührgerät mit Knethaken verkneten. Sollte der Teig zu trocken sein, gebt ein schluck Milch ran. Ist er zu feucht, fügt noch ein bisschen Mehl hinzu. Anschließend auf einer bemehlten Arbeitsplatte zu einem glatten Teig verkneten. 2/3 des Teiges ausrollen und ab in die Springform. So dies war der 1. Schritt. War gar nicht so schwer, oder?**


**Für die Füllung Quark, Zucker, Vanillinzucker, Puddingpulver und die Eier mit dem Rührgerät mit Rührbesen verrühren. Nun die zimmerwarme Butter unterrühren, alles schön glattrühren und nebenbei könnt ihr ein Lied pfeifen 😊. Die Masse auf den Teig verteilen und glatt streichen. Das war der 2. Schritt- hmmm, naschen nicht vergessen.**

**Schritt 3: den restlichen Teig in kleine Stücke zupfen und auf die Masse verteilen.**

**Und nun, schieb in den Ofen rein für ca. 45 min.- bei 160 Grad Umluft, wer keine Umluft hat, nimmt Ober-u. Unterhitze bei 180 Grad.**

**Fertig! Guten Appetit 😊**





**Da fällt mir gerade ein ... Ich habe ja ganz vergessen euch die Lösung des letzten Rätsels zu sagen.**

**Es war das „Geheimnis“. Ich habe auch gleich noch ein neues Rätsel für euch:**

**„Reiß eins ab am Kopf musst du´s streichen, dann muss rot dem schwarzen weichen.“**

**Die Lösung gibt es wieder in der nächsten Ausgabe.**

**Wir hoffen die Zeitung hat euch wieder gefallen. Bis zum nächsten Mal !!!**

**Eure Redaktion von #Frisch getippt wünscht euch eine schöne Osterzeit und eine tolle Landheimwoche.**