

#frisch getippt



Intro

Hallo liebe Leute,

nach langer Planung ist es uns gelungen, eine erste Ausgabe unserer Schülerzeitung fertig zu stellen.

Unsere Themen werden sein:

- Interview mit Frau Bräutigam
- Die Schülerzeitung stellt sich vor
- Weihnachten
- Silvester
- und anderes



Ihr könnt natürlich auch alle selbst mitwirken, wenn ihr mitschreiben wollt.

Kommt einfach mal zu einem Treff jeden Donnerstag ab 15:15 Uhr in der Bibo vorbei.



Rätsel:

Wenn du mich kennst, willst du
mich teilen, wenn du mich teilst
verschwinde ich.

Was bin ich???

Lösung: Gibts in der nächsten
Ausgabe...

„Die Schülerzeitung stellt sich vor“

MiPie

Hey ich bin MiPie das Schülerzeitungsmaskottchen. Ich führe euch durch die Schülerzeitung.

MiPie steht übrigens für: Mittelschule Pieschen.



Name: Eila

Alter: Ich bin 12 Jahre alt

Klasse: 7c

In meiner Freizeit gehe ich gerne Bogenschießen, spiele am Computer und verfasse Textdokumente. Ich höre Musik: von Twenty One Pilots, Eminem und Genetikk. Ab und zu lese ich auch mal und gehe mit meinen Freunden raus.

Name: Lukas

Alter: 13 Jahre

Klasse: 7c

Meine Lieblingssportart ist Tischtennis und das verfolge ich auch im Verein. Außerdem fahre ich auch gern Fahrrad und laufe auch Minimarathons mit. Den Sommer verbringe ich mit Freunden gern am Wasser.

Name: Josephine

Alter: 12 Jahre

Klasse: 7c

In meiner Freizeit male ich und spiele gerne Computerspiele, ich höre gerne Musik von Twenty One Pilots und Eminem.

Name: Nancy

Alter: 12 Jahre

Klasse: 7c

In meiner Freizeit gehe ich gerne raus und treffe mich mit Freunden. Ich lese viel und gerne vor allem Fantasy wie: Der Hobbit, Herr der Ringe, Harry Potter, Die Tribute von Panem und alles in der Richtung. Ich esse gerne Nudeln mit Käse.

Für unsere erste Ausgabe führten wir ein Interview mit unserer Schulleiterin Frau Bräutigam.

Frisch getippt fragt: Seit wann wollten Sie Lehrer werden ???

Frau Bräutigam: Seit Beginn der 1.Klasse, also eigentlich schon immer.

Fg: Was sind die Aufgaben eines Schulleiters?

F.B.: Diese sind sehr umfangreich und vielfältig. Dazu gehören u.a. die Organisation und Planung vieler Dinge, die Zusammenarbeit mit allen am Schulleben Beteiligten - Schüler, Lehrer, Eltern, die Zusammenarbeit mit der Bildungsagentur und dem Schulverwaltungsamt ...

Fg: Seit wann arbeiten sie an dieser Schule???

F.B.: Seit 2007 mit Eröffnung der Oberschule Pieschen und dem Beginn des Schulversuchs Schule mit besonderem pädagogischen Profil - Gemeinschaftsschule.

Fg: Welche Fächer mochten sie als Schüler und welche nicht??

F.B.: Manchmal änderten sich meine Lieblingsfächer in Abhängigkeit des Lehrers. Deutsch, Englisch und Geschichte mochte ich meist mehr als Chemie und Physik.

Fg: Sind sie mit unserer Schule zufrieden??

F.B.: JA, ich bin sehr zufrieden, auch wenn es immer wieder Dinge gibt, an denen gearbeitet werden muss.

Fg: Was ist für sie wichtig um ein guter Lehrer zu sein?

F.B.: Es ist wichtig eine gute Beziehung zu den Schülern zu haben, ehrlich und gerecht muss man sein, aber auch konsequent und man muss selber Spaß und Freude an seinem Beruf haben.

Fg: Wenn sie drei Wünsche frei hätten, was würden sie sich für diese Schule wünschen???

F.B.: Ich würde unsere Schule in ein großes Gelände setzen - mitten im Grünen mit Sport-und Spielplatz, eine Schwimmhalle wäre auch nicht schlecht. Es müsste dann angebaut werden, um mehr Räume zu erhalten und ich wünschte meinen Kollegen und mir mehr Zeit um die Schule weiterzuentwickeln.

Fg: Was ist ihre Lieblingsmusik oder Sänger???

F.B.: Ich habe jetzt keinen, ich hör das was im Radio kommt.

Fg: Was lesen sie gerne??

F.B.: Romane, Gegenwartsliteratur, auch historische Romane, manchmal auch Krimis.

Fg: Was ist ihr Motto???

F.B.: Ich bin unvorbereitet ☺... Ähmm.....immer optimistisch sein, in die Zukunft denken und einfach machen.

Fg: Was ist ihr Hobby???

F.B.: Ich reise und lese gerne.

Wir bedanken uns recht herzlich, dass Sie sich die Zeit genommen haben.



Buchvorstellung

In der ersten Ausgabe unserer Schülerzeitung stellen wir euch das Buch „Die Tribute von Panem - Tödliche Spiele“ von Suzanne Collins vor.

Darum geht es :


Die junge Katniss muss erfahren, dass das Los für die Teilnahme an den alljährlichen tödlichen Hungerspielen auf ihre kleine Schwester Prim gefallen ist. Um Prim zu schützen, zögert Katniss keinen Moment und bietet sich selbst als Teilnehmer an. Es erwarten sie sehr viele Herausforderungen, Gefahren und Gegner. Denn von den 24 Teilnehmern wird nur Einer überleben....., oder doch mehr ?

Meinung :

Das Buch ist sehr schön geschrieben, gut zu lesen und sehr spannend. Einmal angefangen, möchte man es gleich bis zu Ende lesen.

Ein Auszug aus dem Buch:

„Ein paar Sekunden lang sehen Peeta und ich dabei zu, wie unser Mentor versucht, sich aus dem ekelhaften Schleim zu erheben, der aus seinem Bauch gekommen ist. Von dem Gestank nach Erbrochenem und reinen Alkohol kommt mir fast das Abendessen hoch. Wir tauschen einen Blick. Von Haymitch ist wirklich nicht viel zu erwarten, aber in einem hat Effie Trinket recht: Wenn wir erstmal in der Arena sind, ist er alles, was wir haben. Wie auf ein Zeichen nehmen Peeta und ich Haymitch bei den Armen und helfen ihm auf die Füße.“
[Seite 56]



Bildquelle: Buchtitel von „Die Tribute von Panem Tödliche Spiele“ ISBN: 978-3-8415-0134-9

Für kalte Abende zu Hause


Wenn es draußen bitterkalt ist, schaut man sich lieber einen schönen Film an.

Schöne Weihnachtsfilme:

- Kevin - Allein zu Haus: Allein gelassen von seiner Familie muss Kevin das gegen Einbrecher verteidigen.
- Charlie und die Schokoladenfabrik
- Der Grinch
- Santa Claus
- Santa Claus und der Zauberkrystall: In Santa Claus und der Zauberkrystall muss Jonas in einem spannenden Abenteuer Weihnachten retten.
- Verrückte Weihnachten: Bei einer Vorlage von John Grisham denkt man nicht unbedingt an eine Weihnachtskomödie - Genau das ist „Verrückte Weihnachten“ aber, und zwar in Reinkultur.

Der ultimative Klassiker:

- Drei Haselnüsse für Aschenbrödel



180 Kilometer etwa mussten Josef und Maria von Nazareth nach Betlehem laufen, um sich dort zählen zu lassen. Da wegen der Volkszählung viele Menschen nach Betlehem gekommen waren, gab es jedoch keine freie Herberge mehr. So wurde der kleine Jesus in einem Stall geboren.

Quelle: Landidee

Eisteelicht

Auf der Internetseite www.besserbasteln.de haben wir eine sehr schöne Anleitung für ein Eisteelicht entdeckt und wollen sie euch nicht vorenthalten.

Material:

Teelicht oder Glas, Strohseide (weiß), Tapetenkleister, Pinsel, Unterlage, weitere beliebige Deko wie Glitter Kleber, Sterne, Engel usw., evtl. Flüssigkleber

Anforderungsstufe: sehr leicht

Zeitaufwand: ca. 10 Minuten

Etwas Kleister nach Packungsanleitung anrühren und Strohseide in kleine Stücke reißen. Mit dem Pinsel Kleister auf das Glas auftragen und Strohseide ankleben. Nur ein/ zwei Schichten, damit das Licht später gut durchscheint. Eventuell vor dem Trocknen Glitter oder ähnliches auftragen. Dann trocknen lassen oder Föhnen. Auch später können noch Sterne etc. mit Flüssigkleber angeklebt werden.



Du willst das Eisteelicht sehen? Klicke auf den Link.

Quellen: http://www.besserbasteln.de/assets/images/Eisteelicht_weiss.jpg

(Urheberrecht müssen wir natürlich beachten. Daher so umständlich)

Mehr Ideen gibt es hier:

http://www.besserbasteln.de/Basteln/Eventbasteln/basteln_weihnachten_und_winter.html

Schwarz-Weiß Gebäck

Auch dies ist ein Klassiker unter den Gebäcken.

Man benötigt dazu: Ein bisschen Zeit, Geduld und diese Zutaten...

250 g Mehl

1 TL Backpulver

125g Zucker (kann auch bisschen weniger sein)

Prise Salz

1 Ei

125g weiche Butter

1 EL Kakao

1 Eiweiß



Wer möchte kann auch Zimt und Lebkuchengewürz hinzugeben.

Und außerdem Backpapier, Frischhaltefolie

Und los gehts: Mehl, Backpulver in eine Schüssel geben. Zucker, Salz, Ei und Butter zugeben.

Und nun alles schön mit den Knethaken zu einem glatten Teig verarbeiten. Teig mit den Händen nochmals durchkneten und halbieren und Kakao unter eine Teighälfte kneten.

So nun wickelt ihr die Teige in Frischhaltefolie und legt sie 30 min. in den Kühlschrank.

Ist die Zeit rum, fangt ihr an den hellen Teig zu einem Rechteck auszurollen. Genau den gleichen Schritt macht ihr mit dem dunklen Teig. Das Eiweiß nun leicht verquirlen und auf den hellen Teig aufstreichen und den dunklen drauflegen. Diesen nun vorsichtig von der Längsseite zusammenrollen. Und nochmals in den Kühlschrank, für ca. 45 min.

Endlich ist es soweit. Nun schneidet ihr ca. 1cm dicke Scheiben und ab in den Ofen bei ca. 180 Grad (Umluft 160 Grad) für 10 -12 min.

Fertig! Nun könnt ihr die Plätzchen genießen mit einer leckeren Tasse Kakao und einem tollen Weihnachtsfilm.

Warmer Apfelpunsch

Mit diesem sehr schönen Rezept könnt ihr euch eure Filmabende versüßen.

Zutaten:

- 500 ml naturtrüben Apfelsaft
- 250 ml Wasser
- 4 Nelken
- 1 Sternanis
- Honig, Zimt- und Vanillepulver

So macht ihr den Apfelpunsch:

Wasser und Saft in einem Topf erhitzen, aber nicht zum Kochen bringen. Nelken und Anis in einem Teenetz hinzufügen und 15 Minuten im Wasser-Saft-Gemisch ziehen lassen. Zum Schluss alles mit Honig, Zimt und Vanille verfeinern und abschmecken.

Guten Appetit!



Achtung Gefahren


Damit das Silvesterfeuerwerk nicht in der Notfallaufnahme endet, sollten generell folgende Sicherheitstipps beim Umgang mit Böllern und Raketen beachtet werden:

- Bitte brennen Sie nur **amtlich zugelassene und im Handel erhältliche Feuerwerkskörper** ab. Illegale Böller und selbst zusammengebaute Sprengkörper sind nicht nur verboten, sondern brandgefährlich - für den Benutzer wie für Außenstehende.
- Beachten Sie die **Gebrauchsanweisung und die Sicherheitshinweise** auf der Verpackung. Sorgen Sie dafür, dass Raketen und Batterien nicht umfallen können und dadurch in ihrer Flugrichtung unkontrollierbar werden.
- Achten Sie auf einen ausreichenden **Sicherheitsabstand** zu Zuschauern, auf Schuss- und Windrichtung. Knaller der Klasse P2 dürfen nur von Erwachsenen angezündet werden, es muss ein Sicherheitsabstand von mindestens acht Metern eingehalten werden.
- **Böller gehören grundsätzlich nicht in Kinderhände.** Klären Sie Kinder und Jugendliche über die gesundheitlichen Risiken beim Umgang mit Feuerwerkskörpern auf.
- Spätzünder und Blindgänger nicht aufheben - es besteht Explosionsgefahr!
- **Feuerwerk und Alkohol gehören nicht zusammen:** Hindern Sie angetrunkene Mitmenschen - wenn nötig auch mit sanftem Gruppenzwang - daran, Feuerwerkskörper zu zünden. Sie tragen so zur Vermeidung von schweren Unfällen in der Silvesternacht bei.
- **Vergesst nicht zu feiern bei den ganzen Sicherheitshinweisen** 😊
- **Anstoßen um 0:00 Uhr**

Quelle: <http://www.lifeline.de/news/medizin-gesundheit/so-gefaehrlich-sind-raketen-und-boeller-an-silvester-id143220.html>

Wir hoffen es hat euch gefallen. Vielleicht hat
der eine oder andere Lust, das Rezept zu
backen.

Bis bald und ein Frohes Fest!!!



Ich wünsche euch ein
frohes Fest ein
fleißigen
Weihnachtsmann und
einen guten Rutsch
ins neue Jahr!

Bis bald...

PS: Schaut bald in die
neue Zeitung.